

## **ANLEITUNG ONLINE-SHOP BÄDERBETRIEBE GMÜND**

### **INHALT**

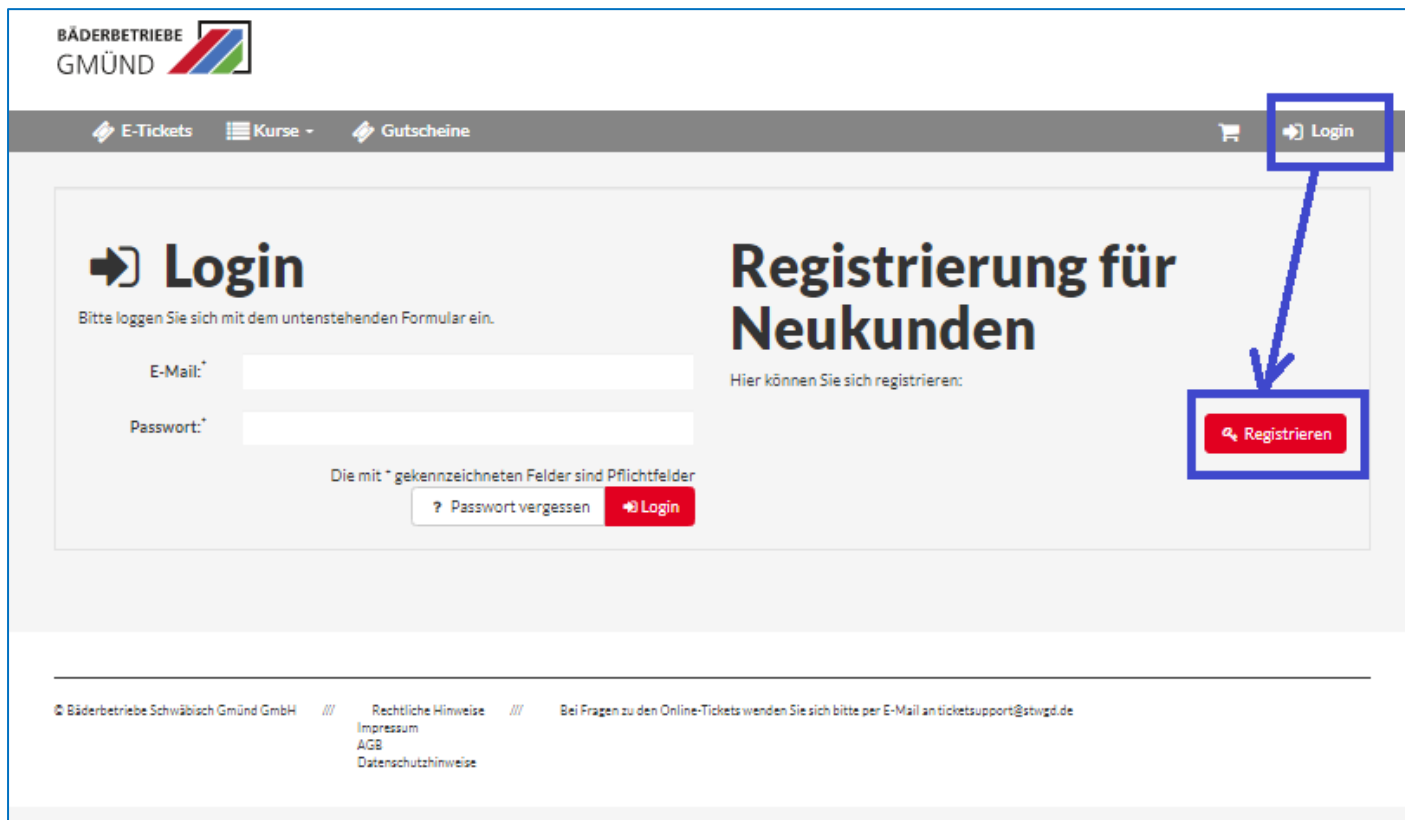
Registrierung .....	2
Login.....	6

## REGISTRIERUNG

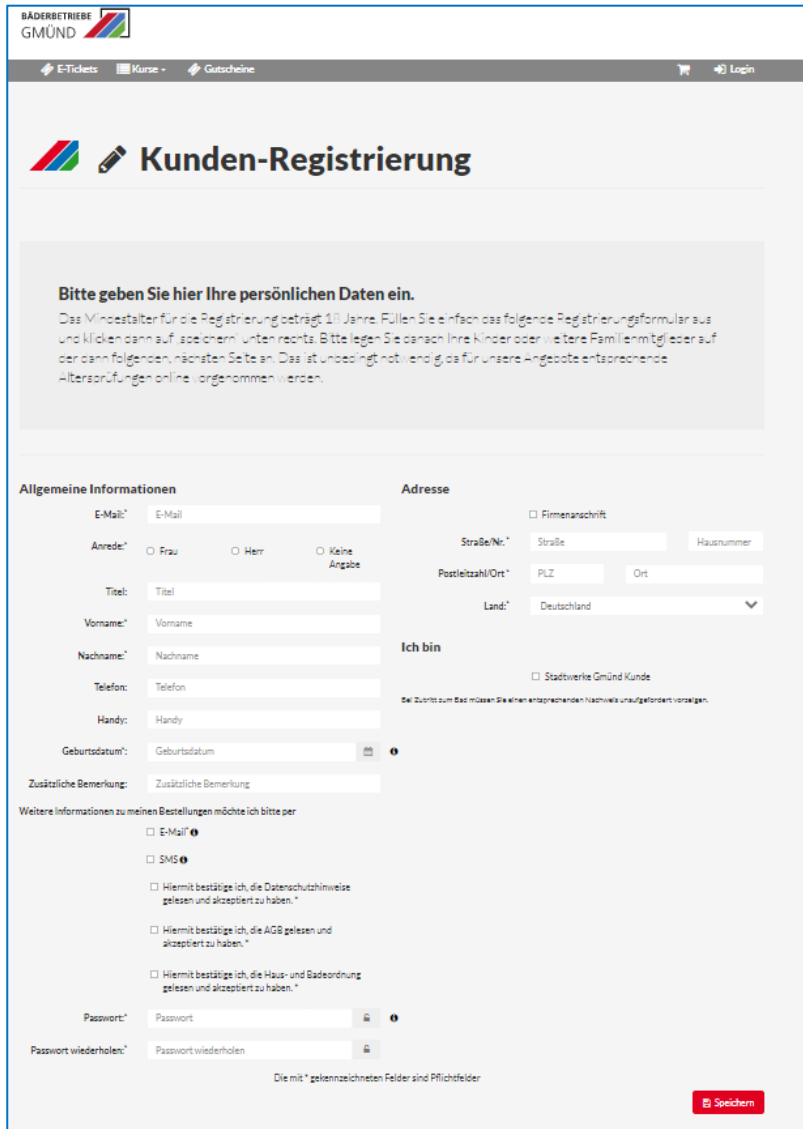
Zum Erwerb eines Tickets, Gutscheins oder zur Kursanmeldung ist eine Registrierung in unserem Online-Shop erforderlich. Sobald Sie registriert sind, können Sie das Angebot der Bäderbetriebe nach dem Login ganz einfach und bequem nutzen.

Öffnen Sie den Online-Shop der Gmünder Bäder unter <https://shop.gmuender-baeder.de/de/>.

Klicken Sie auf „Login“ und dann auf „Registrieren“:



The screenshot shows the website interface for Bäderbetriebe Gmünd. At the top left is the logo. The navigation bar contains 'E-Tickets', 'Kurse', 'Gutscheine', and a 'Login' button. The main content area is split into two sections: 'Login' on the left and 'Registrierung für Neukunden' on the right. The 'Login' section includes a form with 'E-Mail' and 'Passwort' fields, a 'Passwort vergessen' link, and a 'Login' button. The 'Registrierung für Neukunden' section includes a 'Registrieren' button. A blue arrow points from the 'Login' button in the navigation bar to the 'Registrieren' button in the registration section.



**Kunden-Registrierung**

**Bitte geben Sie hier Ihre persönlichen Daten ein.**

Das Mindestalter für die Registrierung beträgt 10 Jahre. Füllen Sie einfach das folgende Registrierungsformular aus und klicken dann auf „Speichern“ unten rechts. Bitte legen Sie danach Ihre Kinder oder weitere Familienmitglieder auf der dann folgenden, nächsten Seite an. Das ist unbedingt notwendig, da für unsere Angebote entsprechende Altersprüfungen online vorgenommen werden.

**Allgemeine Informationen**

E-Mail\*: E-Mail

Anrede\*:  Frau  Herr  Keine Angabe

Titel: Titel

Vorname\*: Vorname

Nachname\*: Nachname

Telefon: Telefon

Handy: Handy

Geburtsdatum\*: Geburtsdatum

Zusätzliche Bemerkung: Zusätzliche Bemerkung

**Adresse**

Firmenanschrift

Straße/Nr.\*: Straße Hausnummer

Postleitzahl/Ort\*: PLZ Ort

Land\*: Deutschland

**Ich bin**

Stadtwerke Gmünd Kunde

Bei Zutritt zum Bad müssen Sie einen entsprechenden Nachweis unangefordert vorlegen.

Weitere Informationen zu meinen Bestellungen möchte ich bitte per

E-Mail

SMS

Hiermit bestätige ich, die Datenschutzhinweise gelesen und akzeptiert zu haben.\*

Hiermit bestätige ich, die AGB gelesen und akzeptiert zu haben.\*

Hiermit bestätige ich, die Haus- und Badeordnung gelesen und akzeptiert zu haben.\*

Passwort\*: Passwort

Passwort wiederholen\*: Passwort wiederholen

Die mit \* gekennzeichneten Felder sind Pflichtfelder


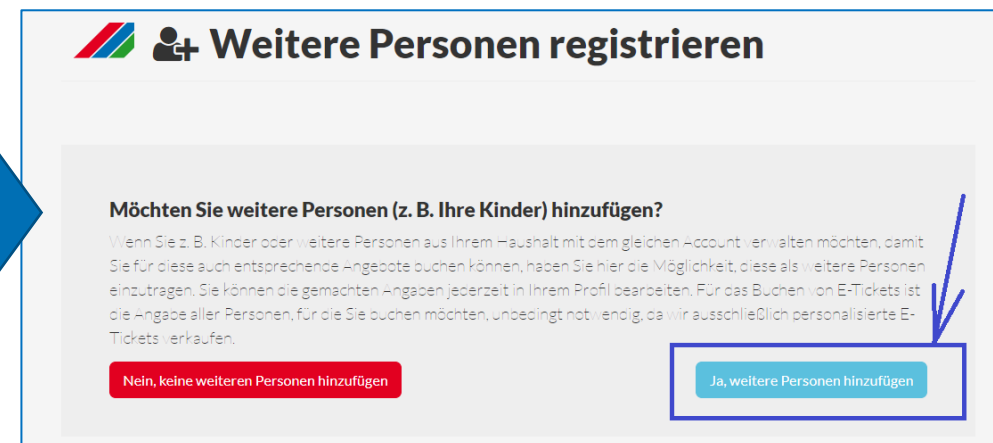
**Speichern**

Als erstes legen Sie die Person an, die als Rechnungsempfänger gilt. Im Formular werden allgemeine Angaben zu Ihrer Person abgefragt. Die mit "\*" markierten Felder sind Pflichtfelder und müssen ausgefüllt werden.

Die E-Mail-Adresse und das Passwort werden zum allgemeinen Login benötigt.

**Hinweis:** Wenn Sie Stadtwerke Kunde sind, dann klicken Sie „Ich bin  Stadtwerke Gmünd Kunde“ an.

Nach dem Speichern haben Sie die Gelegenheit weitere Personen aus Ihrem Haushalt zu registrieren. Dazu klicken Sie auf „Ja, weitere Personen hinzufügen“ und legen diese an.

**Weitere Personen registrieren**

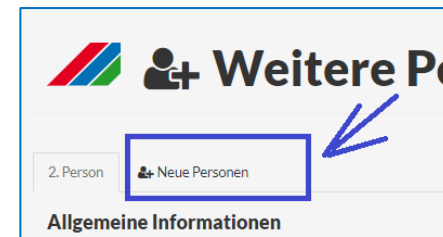
**Möchten Sie weitere Personen (z. B. Ihre Kinder) hinzufügen?**

Wenn Sie z. B. Kinder oder weitere Personen aus Ihrem Haushalt mit dem gleichen Account verwalten möchten, damit Sie für diese auch entsprechende Angebote buchen können, haben Sie hier die Möglichkeit, diese als weitere Personen einzutragen. Sie können die gemachten Angaben jederzeit in Ihrem Profil bearbeiten. Für das Buchen von E-Tickets ist die Angabe aller Personen, für die Sie buchen möchten, unbedingt notwendig, da wir ausschließlich personalisierte E-Tickets verkaufen.

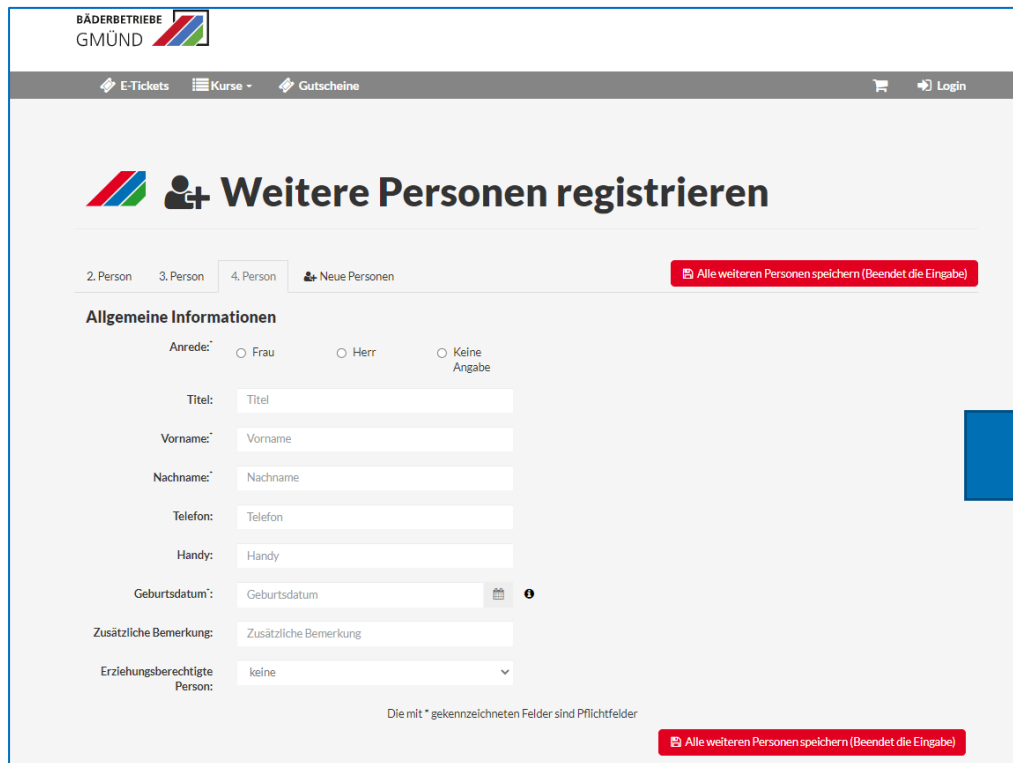
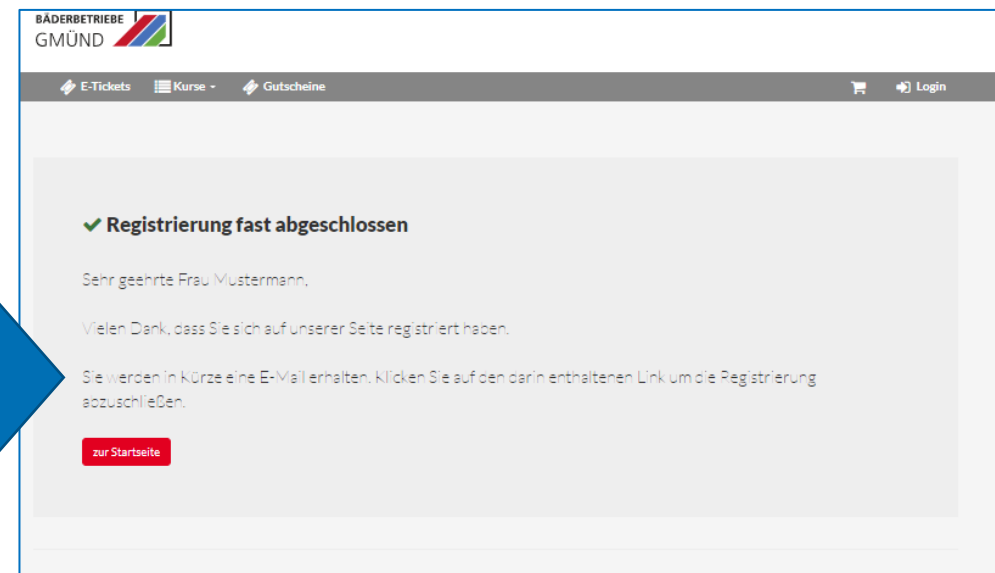
**Nein, keine weiteren Personen hinzufügen**

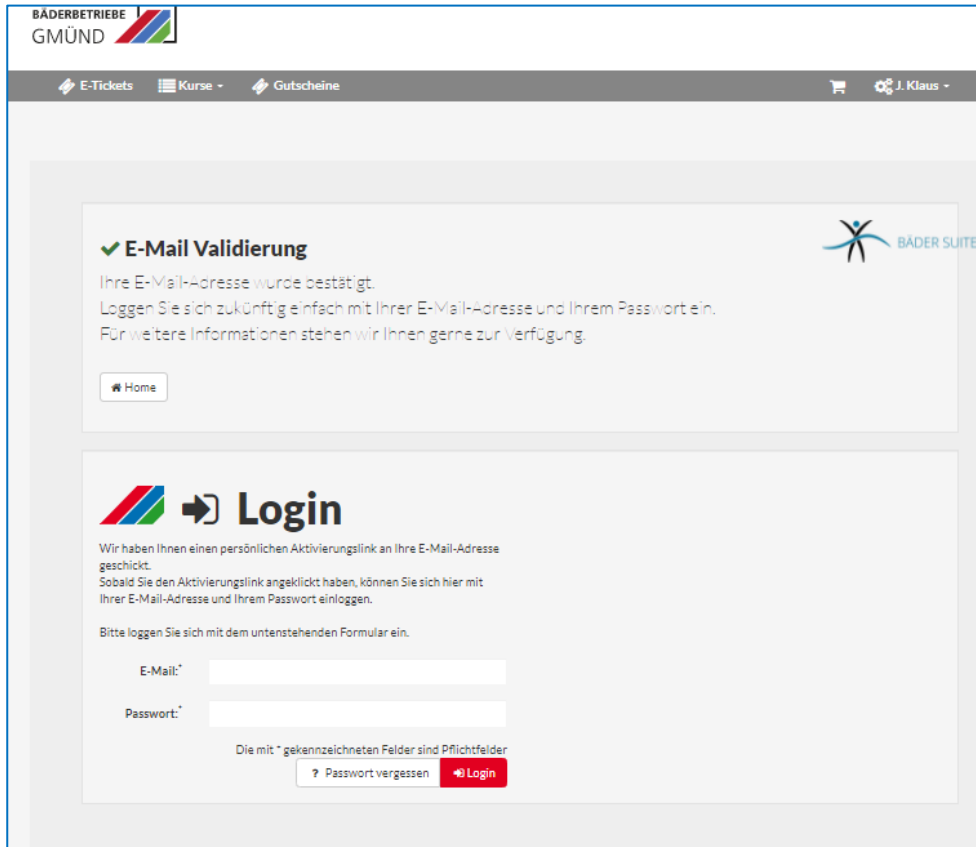
**Ja, weitere Personen hinzufügen**

Möchten Sie weitere Personen anlegen, klicken Sie auf „Neue Personen“.



Sind alle Daten erfasst, gehen Sie auf „Alle weiteren Personen speichern (Beendet die Eingabe)“.  
Sie werden auf eine Bestätigungsseite weitergeleitet:



The screenshot shows the website interface. At the top left is the logo 'BÄDERBETRIEBE GMÜND'. Below it is a navigation bar with 'E-Tickets', 'Kurse', and 'Gutscheine'. The main content area is divided into two sections. The top section is titled 'E-Mail Validierung' with a green checkmark icon. It contains the text: 'Ihre E-Mail-Adresse wurde bestätigt. Loggen Sie sich zukünftig einfach mit Ihrer E-Mail-Adresse und Ihrem Passwort ein. Für weitere Informationen stehen wir Ihnen gerne zur Verfügung.' Below this text is a 'Home' button. The bottom section is titled 'Login' with a blue arrow icon. It contains the text: 'Wir haben Ihnen einen persönlichen Aktivierungslink an Ihre E-Mail-Adresse geschickt. Sobald Sie den Aktivierungslink angeklickt haben, können Sie sich hier mit Ihrer E-Mail-Adresse und Ihrem Passwort einloggen. Bitte loggen Sie sich mit dem untenstehenden Formular ein.' Below this text are two input fields: 'E-Mail:' and 'Passwort:'. Below the input fields is the text 'Die mit \* gekennzeichneten Felder sind Pflichtfelder'. At the bottom of the login form are two buttons: '? Passwort vergessen' and a red 'Login' button.

Daraufhin erhalten Sie eine Bestätigung per Mail.

Um die Registrierung abzuschließen, klicken Sie den Link in Ihrer E-Mail an, um die Mail-Adresse zu bestätigen. Danach werden Sie auf die Bestätigungsseite weitergeleitet.


**Achtung:** Solange die E-Mail-Adresse nicht validiert ist, ist kein Login möglich.

**Die Registrierung in unserem Online-Shop bietet Ihnen zahlreiche Vorteile:**

- Alle Buchungen im Überblick
- Einfach und bequem Bäder E-Tickets kaufen
- Eintritt in die Bäder per Smartphone und QR-Code
- Kurse und Folgekurse buchen
- Warteliste für ausgebuchte Kurse nutzen

## LOGIN

Nach erfolgreicher Registrierung können Sie sich mit der hinterlegten E-Mail-Adresse und dem Passwort einloggen. Wenn Sie sich eingeloggt haben, wird in der rechten oberen Ecke statt „Login“ nun Ihr Vor- und Nachname angezeigt.



Falls Sie Ihr Passwort, das Sie bei der Registrierung angegeben haben, vergessen haben, können Sie über den Button „Passwort vergessen“ ein neues Passwort vergeben. Dazu erhalten Sie eine E-Mail.

Um ein neues Passwort zu vergeben, klicken Sie auf den Link in der E-Mail.